

STRATIFICAREA ECONOMICO-SOCIALĂ ÎNTRE EXTRAVAGANȚĂ ȘI ARMONIE

EMILIAN MERCE¹, MANEA DRĂGHICI², CRISTIAN CĂLIN MERCE³

USAMV CLUJ-NAPOCA¹, USAMV BUCUREȘTI², USAMV CLUJ NAPOCA³

E-mail autor corespondent: meprof.as@gmail.com

Rezumat:

Lucrarea evidențiază faptul că ordonarea valorilor individuale are ca suport actul creației Divine. Sursă de inspirație și strategie de acțiune pentru realizarea unei structuri optime a societății umane bazate pe cooperare o reprezintă Steaua lui David. Hexagonul din Steaua lui David este un simbol străvechi care trimite direct spre concepte și valențe înalte, cu forță magică și încărcătură energetică deosebită. Energia puternică a acestui simbol – asociat cu perfecțiunea, pacea, liniștea, împlinirea și eternitatea – generează o stare specială de bine, un echilibru între corpul fizic și spirit, o armonie între exterior și interior. Descifrarea semnificației Hexagonului armoniei, reprezintă drumul spre conștiința pură a binelui. Recunoscând semnificația unui asemenea simbol, omul conștientizează și descoperă rolul său în marele univers și pe pământ. Venerăm, prin raportarea la Hexagonul armoniei, marele și micul univers și conștientizăm limitele finite și infinite ale destinului nostru. Simbolul Steaua lui David inoculează în noi forța și înțelepciunea hexagonului, el fiind în geometria sacră unul dintre cele mai puternice, fascinante și benefice simboluri. Atât cei bogați, cât și cei care populează baza piramidei sociale pot milita pentru eliminarea exceselor folosind drept sursă de fasonare a spiritului izvoarele Hexagonului armoniei. Aceasta ținând seama și de contextul realităților abuzive cu care se confruntă sistemul social contemporan. „Și ce se alege de cei săraci”? Sprijinul străin poate fi de ajutor, însă, la fel ca avuția căzută din cer, poate și dăuna. Poate descuraja efortul și sădi o conștiință mutilantă a incapacității. Potrivit zicalei africane, „Mâna care primește se află întotdeauna sub cea care oferă” (Havinden și Meredith, 2013).

Cuvinte cheie: *Steaua lui David, piramida socială, piramida câștigurilor, armonie socială.*

Clasificarea JEL: Z13, J16, J28

INTRODUCERE

Ordonarea valorilor individuale reprezintă exteriorizarea substratului biologic imprimat speciei umane de către Demiurg. Cooperarea după posibilități a membrilor societății pot fi soluții de mobilizare a energiilor biologice în realizarea salturilor de progres. Prin contrast, organizarea piramidală a societății are la bază elemente cu caracter subiectiv, ceea ce conține în mod explicit și întrebarea: „*de ce capătă ierarhizarea economică accente sălbatice?*” (Merce E., Merce C. C., Mihaela Mihai ,2015). Răspunsul firesc pentru orice cunoscător al firii umane îl reprezintă absența educației și specularea elementelor subiective ale organizării piramidale. Omul în sine, dominat doar de instinctele cu care l-a înzestrat creatorul, este un animal dominat de alunecări spre cultivarea unor caracteristici care șubrecesc armonia socială, precum: trufia, lăcomia, desfrâul, risipa, mândria, râvna, mânia, hula, înfruntarea, măgulirea, cearta, cârtirea. Omul poate deveni „OM SOCIAL” doar prin educație, misiune prin care el poate dobândi însușiri constructive, între care cele mai de seamă sunt: cumpătarea, altruismul, modestia, toleranța, răbdarea.

Pornind de la această realitate fundamentală privind organizarea socială, lucrarea este elaborată pe principiile armoniei universale, pe care le consacără Steaua lui David. Steaua lui David este considerată un simbol al protecției divine, al armoniei și al păcii.

Denumit literalmente Scutul lui David sau Steaua cu 6 colțuri, forma stelei este un simbol inițiativ al macrocosmosului. Simbolistica promovează unirea forțelor cerului cu cele ale pământului, sub o mare putere de protecție divină cu efecte benefice și asupra proiectării și organizării sistemelor sociale și economice.

Cele șase colțuri ale celor două triunghiuri suprapuse din simbolul Steaua lui David, corespund celor șase zile ale creației. Acestea reprezintă, de asemenea, cele șase daruri oferite omului de Dumnezeu: **dragoste, putere, înțelepciune, milă, grandoare și justiție** (*facerea-geneza 1:26*) și care prin decupare și inserare sufletească reprezintă calea prin care putem descoperi Hexagonul armoniei sociale.

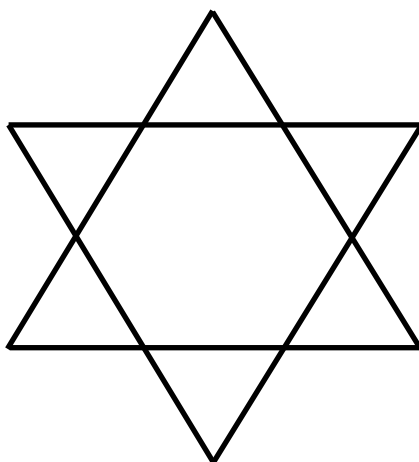


Fig. 1 - Steaua lui David

Chiar organizarea lumii vii este dominată prin prezența sa de hexagonul armoniei universale. Structura moleculară, relația dintre molecule, respectă acest simbol! Natura, prin nenumărate exemple precum fagurii din stupii de albine, prin așezarea tuturor moleculelor în structura chimică a materiei ne convinge asupra energiei purtate. Prin acest simbol sacru, prin conștientizarea puterii sale, el ne poate fi călăuză în conceperea strategiilor de dezvoltare, având la bază armonia comportamentală. Orice inițiativă pătrunsă de prezența hexagonului ca simbol al armoniei universale și sociale poate deveni o opțiune cu efecte pozitive pe toate planurile existenței noastre.

MATERIAL ȘI METODĂ

Omul este liber să aleagă între cele două clase de însușiri, să aleagă între armonie și înfruntare, între stratificare benefică și stratificare generatoare de tensiuni. Analiza datelor statistice din ultimele secole dovedește, din nefericire, faptul că specia umană nu este pe deplin capabilă de a asigura în proporții semnificative cumpătarea și altruismul. Drept consecință la un pol al societății un număr tot mai mic de oameni dețin o bogăție tot mai mare, iar la celălalt pol un număr tot mai mare de oameni devin tot mai nevoiți.

Îngrijorător este faptul că pe măsura ce populația lumii devine tot mai interdependentă, dispunând de instrumente tehnologice și informatice tot mai sofisticate, acaparate și folosite de către o minoritate, polarizarea capătă accente de-a dreptul alarmante. „În 1820, *standardul de viață mediu*

în cea mai bogată țară din lume, pe atunci Olanda, era aproximativ de trei ori și jumătate mai ridicat decât acela din cele mai sărace țări din Africa și Asia. Însă în 1910 distanța dintre cei mai bogați și cei mai săraci a crescut la mai mult de 800%” (Angus Maddison, 2003).

Pentru atenuarea unor asemenea excese, omul a primit de-a lungul existenței sale, prin intuiție, mai multe simboluri. Steaua lui David, este o formă de asociere a soluțiilor echilibrate pentru dezvoltarea unei societăți armonioase. O societate izvor de inspirație, în acest sens, este cea a poporului evreu. Pentru a releva pârghiile de acțiune în vederea proiectării unei societăți respirabile s-a procedat la construirea Stelei lui David pe baza celor două triunghiuri întâlnite în cadrul sistemului social contemporan, triunghiuri susceptibile de îmbunătățiri social economice. Este vorba despre triunghiul ierarhiei sociale (figura 2) și despre triunghiul câștigurilor sociale (figura 3) (Stegăroiu C. Dan, 2018).

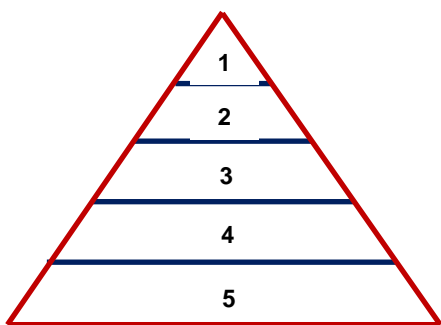


Fig. 2 - Triunghiul ierarhiei sociale

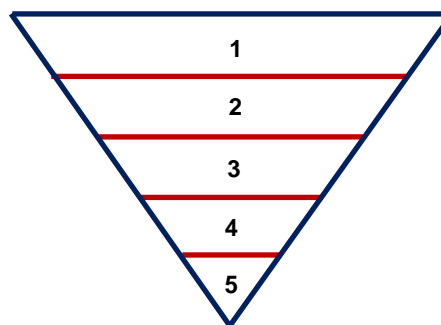


Fig. 3 - Triunghiul câștigurilor

REZULTATE ȘI DISCUȚII

Alăturarea celor două triunghiuri în forma Stelei lui David pune în evidență metehnele majore ale sistemului social contemporan, după cum se poate constata din legenda triunghiurilor care exced hexagonul ca simbol al armoniei.

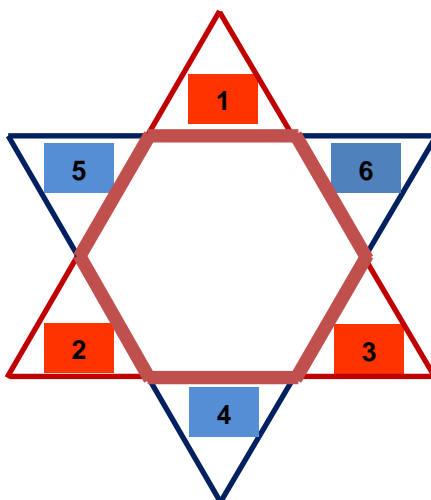


Fig. 4 – Legenda triunghiurilor care exced hexagonul armoniei

- | | |
|-------------------------|---------------------|
| 1. Exces de putere | 4. Exces de sărăcie |
| 2. Exces de subordonare | 5. Exces de bogăție |
| 3. Exces de subordonare | 6. Exces de bogăție |

„Desigur, persoanele favorizate de capitalismul globalizat doresc ca acesta să fie perpetuat. Însă, cursul istoriei, inclusiv în epoca actuală, nu se realizează după aceste dorințe, ci după cerințele progresului economico-social din fiecare etapă. Or, în epoca actuală, este deja acumulată o masă uriașă de efecte negative generate de capitalismul globalizat, care afectează majoritatea omenirii. Ca urmare, este evidentă necesitatea obiectivă a trecerii de la capitalismul globalizat la un nou sistem economico-social. **„Sistemul nostru actual, aprecia economistul american David C. Korten – este destinat colapsului social și ecologic. De aceea există nevoia imperativă de a concepe un nou sistem”, un sistem economico-social umanist**” (Adumitrăcesei I. D., 2017).

Într-un asemenea context, „Noi, românii nu am știut că darwinismul este esența capitalismului, indiferent de nuanțele ideologice în care totul se reduce la „care pe care” și unde primează numai interesul pentru putere și bani...” (Blidaru Ioan, 2018).

Geometria Stelei lui David rezultată prin eliminarea triunghiurilor purtătoare de excese relevă forma cea mai des întâlnită în univers: **hexagonul** ca simbol al armoniei în elaborarea strategiilor de umanizare a societății omenеști.

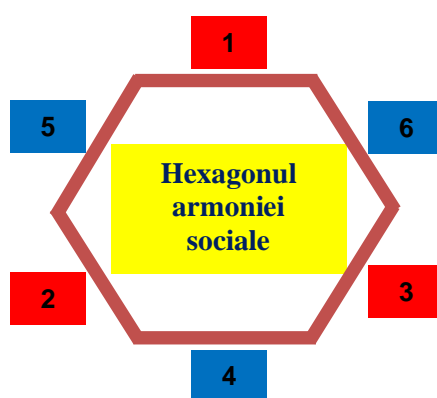


Fig. 5 – Hexagonul armoniei sociale

Realitatea polarizării sălbatice a populației după mărimea GDP per capita demonstrează, fără putere de tăgadă, că sistemul social contemporan va trebui să fie resetat prin îmbinarea armonioasă a inițiativei private cu masuri de echilibrare a veniturilor. Statistica polarizării veniturilor pe grupe de țări după suma convențională aproximativ egală pentru fiecare grup, este prezentată în tabelul 1.

Tabelul 1. Polarizarea excesivă a lumii

Grupe de țări	Număr de țări	GDP/grup	Media GDP/capita
Foarte mari	4	325511.3	81377.8
Mari	5	295246.6	59049.3
Mijlocii mari	7	336607.7	48086.8
Mijlocii	8	325633.7	40704.2
Mijlocii mici	10	318670.8	31867.1
Mici	16	316395.5	19774.7
Foarte mici	29	323957.4	11170.9
Foarte, foarte mici	116	318012.3	2741.5

Sursa: date prelucrate, a se vedea ANEXA I

Hexagonul armoniei sociale reprezintă sursă de inspirație și de elaborare a unor strategii de evitare a exceselor în conviețuirea socială în interiorul națiunilor, dar mai ales între țările lumii.

Prin eliminarea celor șase unghiuri ale Stelei lui David se pune în evidență hexagonul armoniei sociale, rezultând implicit și strategiile concrete de urmat pentru eliminarea exceselor în proiectarea sistemelor economico sociale, după cum urmează:

1. Exces de putere sub control prin conducere colectivă;
2. Exces de subordonare socială sub control prin extinderea clasei de mijloc;
3. Exces de subordonare socială sub control prin extinderea clasei de mijloc;
4. Exces de sărăcie sub control prin reglementări de ordin social;
5. Exces de bogăție sub control prin impozitare progresivă;
6. Exces de bogăție sub control prin impozitare progresivă.

CONCLUZII

1. Din anii '90, secolul XX, lumea a evoluat, indiferent de sistem, sub impactul unui progres tehnologic fără precedent. În condițiile în care informația a căpătat un caracter tot mai fluid, printre beneficiari se numără și țările mai puțin dezvoltate, dar fără puterea a deveni concurenți semnificativi ai țărilor industriale bogate;

2. Există de secole o realitate evidentă, dar trecută cu vederea, potrivit căreia popoarele lumii viețuiesc în două clase de țări: dominante (circa 20%) și dominate. Cunoscutul aforism, potrivit căruia „**La raison de plus fort est toujours la meilleure**”, ne lămurește că țările bogate industrializate vor domina în continuare și domeniul informațiilor și îi vor culege roadele;

3. Cu siguranță, circulația informației se face sub comanda unor polarizatori care aparțin aceluiași mari puteri ale lumii. În felul acesta, prin metode mult mai rafinate, beneficiile progresului conservă ierarhiile mondiale, cei mici rămânând vital dependenți de strategiile marilor centre de putere cristalizate pe plan mondial. Mărturie stau în acest sens datele statistice privind mărimea GDP per capita în cadrul celor opt grupe de țări analizate. Patru din primele țări ale lumii, care au realizat în medie un Produs Intern Brut de 81377.8 \$/capita, însușesc valori ale lumii echivalente cu cele specifice unui număr de 116 țări aflate la baza piramidei mondiale;

4. Diminuarea unor asemenea excese este posibilă numai prin instituirea unor standarde educative având drept ținte inocularea în comportamentul uman a unor însușiri armonioase precum: cumpătarea, altruismul, modestia, toleranța, răbdarea, dragostea de adevăr, puterea de a combate infatuarea, înțelepciunea, empatie, prestigiu în slujba adevărului;

5. Punct de referință pentru cristalizarea unor asemenea însușiri pozitive ale firii îl reprezintă Hexagonul armoniei inserat în Steaua lui David. Hexagonul armoniei este un simbol străvechi care trimite direct spre concepte și valențe înalte, cu forță magică și încărcătură energetică deosebită. Energia puternică a acestui simbol – asociat cu perfecțiunea, pacea, liniștea, împlinirea și eternitatea – generează o stare de bine specială, un echilibru între corpul fizic și spirit, o armonie între exterior și interior;

6. Descifrarea semnificației Hexagonului armoniei, reprezintă drumul spre conștiința pură a binelui. Recunoscând semnificația unui asemenea simbol, omul conștientizează și descoperă rolul său în marele univers și pe pământ. Venerăm prin raportarea la Hexagonul armoniei, marele și micul univers, cerul și pământul și conștientizăm limitele finite și infinite ale destinului nostru. Simbolul Steaua lui David centrează în noi forța și înțelepciunea hexagonului, în geometria sacră, el fiind unul dintre cele mai puternice și mai fascinante simboluri ale omului educat;

7. Descifrarea modului de organizare a lumii vii confirmă prezența și importanța Hexagonului ca patent ale Creației Divine. Memoria celulară include structural simbolul

hexagonului. Structura moleculară, relația dintre molecule, respectă acest simbol! Natura ne oferă la tot pasul exemple convingătoare despre prezența Hexagonului ca element structural al vieții. Fagurii din stupii de albine reprezintă motiv și punct de plecare în consolidarea crezului despre importanța hexagonului și pentru cei mai puțin inițiați în descifrarea tainelor vieții.

BIBLIOGRAFIE

1. Adumitrăcesei I. D.(2017), Perspectiva realizării unui sistem economico-social umanist, flacăra lui Adrian Păunescu, 28 aprilie – 4 mai 2017.
2. Angus Maddison, (2003), GDP per capita in 1990 International Geary-Khamis Dollars, The World Economy: Historical Statistics, OECD Publishing, Paris (Citat de Sylvia NASAR, în Geniul Economic, Editura ALL, 2013, p. 172.
3. Blidaru Ioan, 2018, Veriga lipsă. Flacăra lui Adrian Păunescu, 22-28 iunie 2018.
4. Havinden și Meredith,(2013), Colonialism and Development, p. 278. Citat de Landes S. David: Avuția și sărăcia națiunilor, Editura Polirom, București, p. 438.
5. Merce E., C. C. Merce, Mihaela Mihai (2015) - Stratificarea economică, remediul și decăderea omenirii; Vol. Agrarian Economy and Rural Development - Realities and Perspectives for Romania"; ASAS;
6. Stegăroiu C. Dan,(2018), Arhitectura socială, Editura MEGA, Cluj-Napoca, p.57.

ANEXA I¹

GDP – total pe grup și per capita	
Country	GDP \$
GRUP FOARTE MARI	325509.0
Luxembourg	100738.0
Switzerland	79887.0
Macao SAR. China	74017.0
Norway	70867.0

Country	GDP \$
GRUP MARI	295244.0
Ireland	64175.0
Iceland	60529.0
Qatar	59324.0
United States	57638.0
Denmark	53578.0

Country	GDP \$
GRUP MIJLOCII MARI	336604.0
Singapore	52962.0
Sweden	51844.0
Australia	49755.0
San Marino	47908.0
Netherlands	45637.0
Austria	44757.0
Hong Kong SAR. China	43741.0

Country	GDP \$
GRUP MIJLOCII	325631.0
Finland	43433.0
Canada	42348.0
Germany	42161.0
Belgium	41271.0
United Kingdom	40412.0
New Zealand	39412.0
Japan	38972.0
United Arab Emirates	37622.0

Country	GDP \$
GRUP MIJLOCII MICI	318667.0
Israel	37180.0
Andorra	36988.0
France	36857.0
Guam	35562.0
Puerto Rico	30790.0
Italy	30669.0
Bahamas. The	28785.0
Korea. Rep.	27538.0
Kuwait	27359.0
Brunei Darussalam	26939.0

Country	GDP \$
GRUP MICI	316395.5
Spain	26616.5
Malta	25145.4
Cyprus	23541.5
Bahrain	22579.1
Northern Mariana Islands	22572.4
Slovenia	21650.2
Saudi Arabia	20028.6
Portugal	19871.7
Czech Republic	18483.7
Greece	17890.6
Estonia	17736.8
St. Kitts and Nevis	16596.8
Slovak Republic	16529.5
Trinidad and Tobago	16040.5
Barbados	15891.6
Uruguay	15220.6

Country	GDP \$
GRUP FOARTE MICI	323957.4
Seychelles	15075.7
Oman	14982.4
Lithuania	14912.7
Antigua and Barbuda	14462.2
Palau	14428.1
Latvia	14071.0
Chile	13792.9
Panama	13680.2
Hungary	12820.1
Argentina	12440.3
Poland	12414.1
Croatia	12149.2
American Samoa	11834.7
Costa Rica	11824.6
Turkey	10862.6
Maldives	9875.3
Grenada	9841.8
Mauritius	9630.9
Romania	9522.8
Malaysia	9508.2
St. Lucia	9364.8
Russian Federation	8748.4
Equatorial Guinea	8747.4
Brazil	8649.9
Lebanon	8257.3
Mexico	8208.6
China	8123.2
Dominica	7906.7
Nauru	7821.3

¹ GDP per capita (current US\$). World Bank national accounts data, and OECD National, 2016.

GDP – total pe grup și per capita	
Country	GDP \$
GRUP FOARTE, FOARTE MICI	318012.3
Kazakhstan	7714.7
Bulgaria	7469.0
Gabon	7179.3
Montenegro	7028.9
St. Vincent and the Grenadines	7006.6
Botswana	6924.1
Dominican Republic	6722.2
Turkmenistan	6389.3
Peru	6049.2
Ecuador	6018.5
Thailand	5910.6
Suriname	5871.4
Colombia	5805.6
Serbia	5426.2
South Africa	5274.5
Fiji	5233.5
Macedonia. FYR	5237.1
Iran. Islamic Rep.	5219.1
Belarus	4989.4
Jamaica	4878.6
Bosnia and Herzegovina	4808.4
Belize	4744.7
Iraq	4609.6
Guyana	4529.1
Namibia	4415.0
El Salvador	4223.6
Guatemala	4146.7
Albania	4125.0
Jordan	4087.9
Paraguay	4077.7
Samoa	4030.0
Algeria	3916.9
Azerbaijan	3878.7
Georgia	3865.8
Sri Lanka	3835.4
Tonga	3748.6
Mongolia	3694.1
Tunisia	3688.6
Marshall Islands	3665.2
Kosovo	3661.4
Armenia	3614.7
Indonesia	3570.3
Egypt. Arab Rep.	3477.9
Angola	3308.7
Micronesia. Fed. Sts.	3143.7
Bolivia	3105.0
Tuvalu	3083.6
Cabo Verde	2997.8
Philippines	2951.1
West Bank and Gaza	2943.4
Morocco	2892.8
Vanuatu	2860.6
Bhutan	2773.5
Swaziland	2770.2
Papua New Guinea	2500.1
Sudan	2415.0
Honduras	2361.2

Lao PDR	2338.7
Ukraine	2185.7
Nigeria	2175.7
Vietnam	2170.6
Nicaragua	2151.4
Uzbekistan	2110.7
Solomon Islands	2005.5
Bermuda	1902.4
Moldova	1900.2
Sao Tome and Principe	1714.7
India	1709.6
Kiribati	1587.1
Cote d'Ivoire	1535.0
Congo. Rep.	1528.2
Ghana	1513.5
Kenya	1455.4
Pakistan	1443.6
Timor-Leste	1405.4
Cameroon	1374.5
Bangladesh	1358.8
Cambodia	1269.9
Zambia	1269.6
Myanmar	1195.5
Mauritania	1101.9
Kyrgyz Republic	1077.6
Venezuela. RB	1072.4
Lesotho	1039.7
Zimbabwe	1029.1
Yemen. Rep.	990.3
Senegal	952.8
Tanzania	877.5
Tajikistan	795.8
Benin	789.4
Mali Mali	779.9
Comoros	775.2
Virgin Islands (U.S.)	744.6
Haiti	739.6
Nepal	729.1
Ethiopia	706.8
Rwanda	702.8
Chad	664.3
Guinea	661.5
Guinea-Bissau	641.6
Burkina Faso	627.1
Uganda	580.4
Togo	578.5
Afghanistan	561.8
Sierra Leone	505.2
Gambia. The	473.2
Liberia	455.4
Congo. Dem. Rep.	449.4
Somalia	434.2
Madagascar	401.7
Central African Republic	382.2
Mozambique	382.1
Niger	364.2
Malawi	300.3
Burundi	285.7
Syrian Arab Republic	187.5